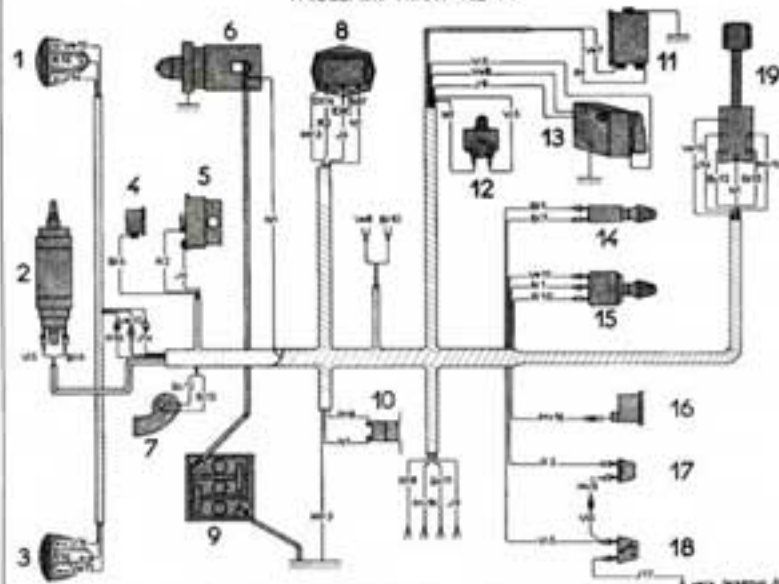


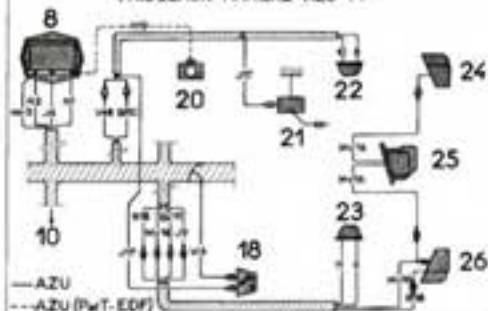
SCHEMA D'ELECTRIFICATION AZ TT

DE SEPTEMBRE 1962 à JUIN 1965.

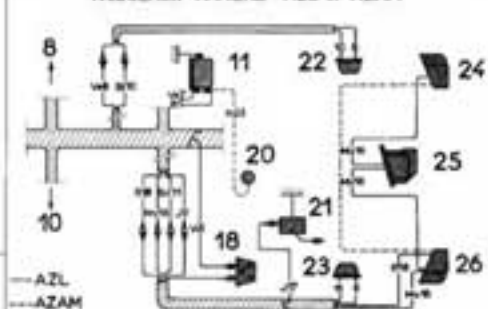
FAISCEAUX AVANT AZ TT



FAISCEAUX ARRIERE AZU TT



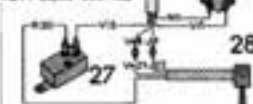
FAISCEAUX ARRIERE AZL et AZAM



POINTS PARTICULIERS

Code des couleurs		
Bleu	B+	
Blanc	B-	
Jaune	J	
Vert	V	
Rouge	R	
Noir	N	
Orange	O	
Vert	V+	
Violet	V-	

minuterie MARCHAL

AZU Type P et T
jouge à essenceCommande et boîtier
de feu indicateur de directionAZAM depuis Mars 1962
AZ11 depuis Nov. 1962

Double MARCHAL



Double CIBIE



Double DUCELLIER

REPERES DES PIECES

1. Phare AV, droit.
2. Bobine d'allumage.
3. Phare AV, gauche.
4. Allumeur.
5. Dynamo.
6. Démarreur.
7. Avertisseurs route et ville.
8. Régulateur.
9. Batterie.
10. Interrupteur de stop.
11. Moteur d'essuie - glace.
12. Interrupteur d'allumage.
13. Commande de feux indicateurs de direction
15. Commutateur de feux de stationnement.
16. Compteur de vitesse.
17. Voyant de charge.
18. Indicateur d'essence.
19. Commutateur d'éclairage et d'avertisseurs.
20. Plafonnier (AZU et AZAM).
21. Rhéostat de jauge à essence.
22. Feux indicateurs de direction et stationnement droit.
23. Feux indicateurs de direction et stationnement gauche.
24. Lanterne AR, droite (et stop droit AZAM).
25. Eclairage de plaque de police arrière.
AZL - AZA - AZAM - jusque Mars 1964.

Faisceau	N° du fil	Couleur des embouts	Nomenclature des fils
Avant	1	Noir Noir Noir Rouge Noir Bleu Noir Noir	Démarreur (6) à borne «BAT» du régulateur (8) à interrupteur de stop (10) à moteur d'essuie-glace (11) à interrupteur d'allumage (12) à interrupteur d'essuie-glace (14) à commutateur de feux de stationnement (15) à commutateur d'éclairage et d'avertisseurs (19)
Avant	2	Rouge Rouge Rouge	Dynamo à borne «DYN» du régulateur (8) à voyant de charge (17)
Avant	3	Marron	Vis de fixation du régulateur (8) (fil de masse) à masse batterie (sur couvercle B.V.)
Avant	4	Jaune Jaune	Dynamo à borne «EXC» du régulateur (8)
Avant	5	Violet Violet Violet Violet-Mauve Violet	Interrupteur d'allumage (12) à commande de feux indicateurs de direction (13) à indicateur d'essence (18) à voyant de charge (17) à bobine d'allumage (2)
Avant	6	Bleu Bleu	Bobine d'allumage (2) à allumeur (4)
Avant	7	Bleu Vert	Interrupteur d'essuie-glace (14) à moteur d'essuie-glace (11)
Avant Arrière Droit Arrière Droit	8	Vert Vert	Commande de feux indicateurs de direction (13) à faisceau arrière droit Le fil (8) (isolant vert) se fixe au feu indicateur de direction droit (22)
Avant Arrière Gauche	9	Jaune Jaune	Commande de feux indicateurs de direction (13) à faisceau arrière gauche Le fil (9) (isolant vert) se fixe au feu indicateur de direction gauche (23)
Avant Arrière Droit Arrière Droit	10	Rouge Bleu	Commutateur de feux de stationnement (15) à faisceau arrière droit Le fil (10) (isolant marron) se fixe au feu de stationnement droit (22)
Avant Arrière Gauche Arrière Gauche	11	Vert Blanc	Commutateur de feux de stationnement (15) à faisceau arrière gauche Le fil (11) (isolant marron) se fixe au feu de stationnement gauche (23)

Faisceau	N° du fil	Couleur des embouts	Nomenclature des fils
Avant	12	Blanc Blanc	Commutateur d'éclairage et d'avertisseurs (19) à avertisseur de route (7)
Avant	13	Bleu Bleu	Commutateur d'éclairage et d'avertisseurs (19) à avertisseur de ville (7)
Avant Phares	14	Jaune Jaune	Commutateur d'éclairage et d'avertisseurs (19) à phares avant droit et gauche (1) et (3) - (feux de route)
Avant Phares	15	Vert Vert	Commutateur d'éclairage et d'avertisseurs (19) à phares avant droit et gauche (1) et (3) - (feux de croisement)
Avant Phares Avant	16	Mauve Rouge Mauve	Commutateur d'éclairage et d'avertisseurs (19) à phares avant droit et gauche (1) et (3) - (Veilleuses) à éclairage de compteur de vitesse (16)
Arrière gauche		Mauve	à lanterne AR, gauche (26) (n'existe pas sur AZU P et T)
Arrière gauche		Mauve	à éclairage de plaque de police AR, (25)
Arrière gauche		Mauve	à lanterne AR, droite (24)
Arrière	17	Jaune Jaune	Indicateur d'essence (18) à rhéostat de jauge à essence (21)
Avant	18	Rouge Rouge	Interrupteur de stop (10) à stop AR, gauche (26)
Fil volant	19	Noir Noir	Borne «BAT» du régulateur (8) à plafonnier (20) (valable sur AZU seulement) Type AZAM depuis Mars 1963 Type AZ TT depuis Novembre 1963 Les faisceaux du type AZAM sont identiques au type AZ TT sauf : la commande de feux indicateurs de direction, le plafonnier et le stop.
Avant	5	Violet Violet	Interrupteur d'allumage (12) à boîtier de feux indicateurs de direction (27)
Faisceau commande de feux indicateurs de direction	20	Rouge	Boîtier de feux indicateurs de direction (27) à commande de feux indicateurs de direction (28)
"	21	Vert Vert	Commande de feux indicateurs de direction (28) à faisceau principal (vert) (8)
"	22	Jaune Jaune	Commande de feux indicateurs de direction (28) à faisceau principal (jaune) (9)
Fil volant	23	Noir	Borne d'alimentation directe (rouge) du moteur d'essuie-glace (11) à plafonnier (20)
Arrière gauche	24		Stop arrière gauche (26) à stop arrière droit (24)